
Du möchtest die AR-Experience selber erleben?

Die PUPPETEERS AR-App öffnen, Kamera auf den Marker richten und in die virtuelle Welt eintauchen.

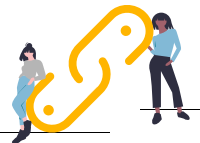
Salesfolder / ARget erleben

ARget verknüpft die analoge mit der digitalen Welt. Mit dem leistungsstarken CMS und der kostenlosen App können AR-Projekte selber erstellt und verwaltet werden. Anzeigen, Kataloge, Flyer, Verpackungen, ja sogar reale Objekte im Raum können zum Leben erweckt werden. Ist der Marker gescannt, können Nutzer:innen Produktdetails, Grafiken oder Videos sehen, über Buttons Kontakt aufnehmen oder mit dreidimensionalen Animationen begeistert werden. Auf einer Doppelseite im Salesfolder werden Beispiel-Erlebnisse gezeigt. Mehr dazu auch unter www.arget.de.



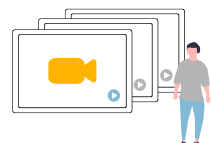
Bilder

Gedruckte Fotos werden zu ganzen Bildergalerien. Begeistern Sie Ihre Kunden und zeigen Sie Produktdetails, Grafiken oder Charts.



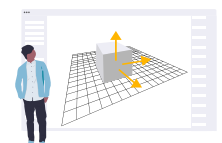
Links

Holen Sie Ihre Kunden ab und lenken Sie sie direkt auf Ihre Homepage. Nutzen Sie Schaltflächen zum Öffnen externer Inhalte oder zum Versand von E-Mails und ermöglichen Sie so eine schnelle und bequeme Kontaktaufnahme.



Videos

Nur was sich bewegt, bewegt die Menschen – machen Sie für Ihre Kunden aus Print großes Kino. Eingebettete Videos machen Print-Produkte lebendig.



3D-Objekte

Erwecken Sie Inhalte mit ausdrucksstarken Animationen zum Leben. Sorgen Sie mit 360-Grad-Ansichten und faszinierenden dreidimensionalen Elementen für Aufmerksamkeit.

Beispielmarker aus dem Salesfolder. Drucke die Seite aus, oder scanne die Marker direkt am Bildschirm.

Lass dich von diesem und weiteren Beispielen inspirieren. Oder melde dich einfach bei uns. Wir haben mit Sicherheit ein paar gute Ideen für dich! +49 231 28 68 07 0 / www.puppeteers.de / hello@puppeteers.de